



GEMEINDE LAUFACH  
 LANDKREIS ASCHAFFENBURG




M 1 : 1000

BEBAUUNGSPLAN  
 ROHRWIESEN – GARTENWIESEN  
 ÄNDERUNG 1

Die Festsetzungen und Hinweise des rechtsverbindlichen Bebauungsplanes gelten, soweit sie nicht durch diese Tektur geändert werden, auch für die Änderung.

 Geltungsbereich des genehmigten Bebauungsplanes.

 Geltungsbereich der Änderung.

 GA

Fläche für Garage  
 Die Garage muß an der West- und Ostseite Tore haben. Evtl. aufgestellte Behälter mit wassergefährdenden Flüssigkeiten sind gegen Auftrieb zu sichern.

Aufgestellt:  
 Architekt Dipl.-Ing. Wolfgang Schäffner  
 Wilhelmstraße 59 8750 Aschaffenburg

Aschaffenburg, 5.10.1983/7.2.1984